


Модуль «Магазин». Заказы




Каталог




Магазин




Нормы




Планирование




Салон



Сервис



Страхование



Техосмотр

Функция «Заказы» предназначена для принятия и оформления заказов от клиентов на товары, которых нет в наличии на складе и для последующего заказа этих товаров у поставщиков.

Заказы клиентов. При обращении клиента в Ваш магазин или сервис, существует вероятность, что не все детали, которые ему необходимы, есть на Вашем складе. Тогда клиент может оставить заявку на приобретение недостающих деталей. В разделе "Заказы клиентов" можно отслеживать, кто из клиентов подал заявку, на какие детали, к какому автомобилю и на какой стадии находится конкретная заявка.

Заказы поставщикам. Когда Вы получаете заказ от клиента на поставку товара, то Вам, в свою очередь, нужно оформить заявку поставщику. Притом одному поставщику в одну заявку можно включить детали из разных заказов разных клиентов. В разделе "Заказы поставщикам" можно отслеживать кому из поставщиков сделана заявка, ее состояние, сумма для оплаты, а также детали поданной заявки.

АвтоПрайс. Вы приобретаете запчасти у разных поставщиков? И Вам выгоднее выбирать запчасти по меньшей стоимости. Или Вы хотите провести анализ, как относительно других поставщиков (или конкурентов), Вы реализуете запчасти. Нет ничего проще. В систему "АвтоДилер" в АвтоПрайс подгружаете несколько прайс-листов поставщиков и конкурентов и сравниваете.

Корзина товаров (Клиенты). Содержит список заказанных клиентами товаров. Предназначена для более удобного формирования заказа поставщику.

Корзина товаров (Поставщики). Содержит список заказанных у поставщиков товаров, но которые еще не поступили на склад.

Как работать с блоком «Заказы»

Пример.

Рассмотрим пример работы с блоком «Заказы». У Вас есть расходная накладная на определенные позиции, которые нужны Клиенту. Часть позиций отсутствует в наличии и Вам нужно либо закупить их самостоятельно, либо заказать у поставщика. Поэтому первым делом Вы оформляете новый заказ на недостающие позиции (либо добавляете их к уже существующему заказу).

Расходная накладная: Правка

Товары
Заполнение перечня товаров документа

Прайс-лист: Основной прайс-лист
Колонка цены по прайс-листу: Цена 1

Склад... [Иконки]

Полное наименование	Склад/раздел	Количество	Цена	Сумма	Код пр...
Диск нажимной с кожухом в сборе	Центральный склад / За			130 95...	2279
Омыватель электрический 2л.(Став)	Центральный склад / За			59 981...	2276
Патрубок глушителя	Центральный склад / Запч...	5	14 040,80	69 789,5	2278
Переключатель стеклоочистителей...	Центральный склад / Запч...	9	5 294,01	44 310...	2272
Переключатель стеклоочистителей...		1	0	0	

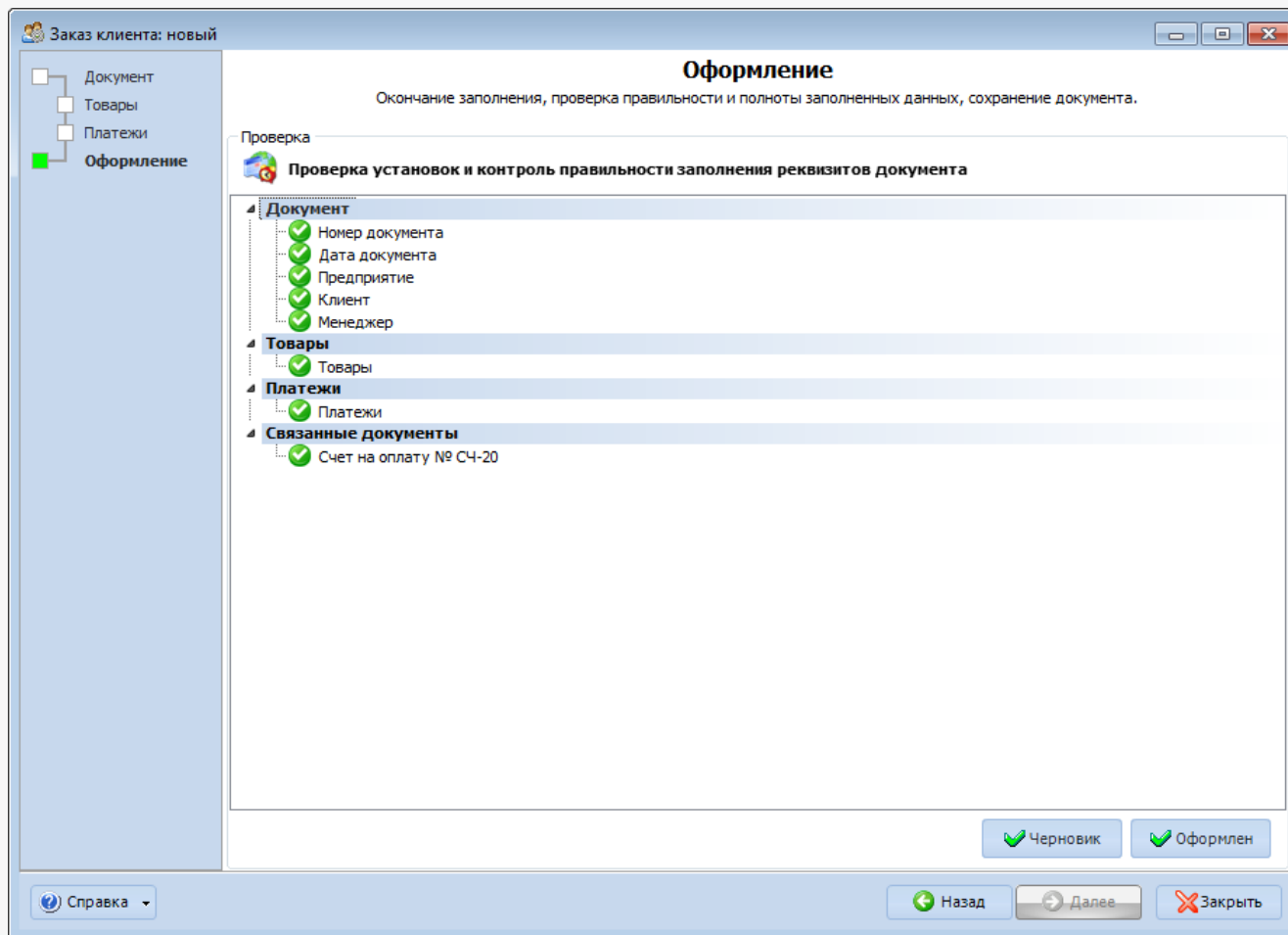
Общая сумма : **305 034,11**
Скидка составила : 29 004,74
Количество товаров : 5

Легенда
■ - цена из прайс-листа
■ - цена по умолчанию

Справка Назад Далее Закрыть

Оформление «Заказа клиента»

Далее Вы заносите в документ недостающие данные: указываете размер предоплаты, выписываете счет и т.д. Затем оформляете документ. Если недостающие позиции необходимо заказать у поставщика, Вы создаете «Заказ поставщику» (см. следующий слайд).



Оформление «Заказа поставщику»

В процессе оформления «Заказа поставщику» Вы выбираете нужные позиции из списка и указываете нужное количество.

The screenshot displays a software interface for managing supplier orders. It consists of three overlapping windows:

- Заказы поставщикам (Supplier Orders):** A table showing a list of orders. The visible data is as follows:

№	Номер	Дата	Состоян...	Состоян...	Поста...	Пост...	Бал...	Предприятие	Сумма
1	1	27.07.2012	Оформлен	Оформлен	АвтоД...	ООО ...	36 0...	Заказ	36 000.00
1	1	26.07.2012	Оформлен	Оформлен	Авто ВАЗ	Авто...	1 20...	АвтоСервис	1 200.00
- Заказ поставщику: Новый (New Supplier Order):** A window titled 'Товары' (Goods) showing a list of items for the order. The visible data is:

Полное наименование	Ед. изм.	Оригинальн...	За...	Цена	Сумма	Кол-во
Волшебный порошок	г.		1	0.00	0.00	1
На склад				0.00		
ООО "Алан-Секьюрити" (Заказ № 2 от 10.08.2...			1	0.00	0.00	1
- Корзина товаров (заказы клиентов) (Shopping Cart):** A window showing the selected items for the order. The visible data is:

Наименование	Код	Кол-во	Заказ	Ед. изм.	Поставщик
Кольцо уплотнительное		1		1 шт.	
Крышка маслоотделителя	2222	1	1	шт.	

Номер заказа	Клиент	Кол-во	Цена	Скидка	Сумма
1	Головачев В.В.	1	1 650.00	5	1 567.50

Отражение поступления товара в приходной накладной

Когда Поставщик отгружает заказанный товар на Ваш склад, в приходную накладную позиции можно добавить прямо из заказа поставщику, чтобы не вводить их вручную.

The screenshot displays two windows from a software application. The main window is titled 'Приходная накладная: Новая' and contains a 'Товары' section with a table of goods. A context menu is open over the table, showing options: 'Добавить новый товар', 'Добавить группу новых товаров', and 'Добавить товары из заказа поставщику'. The 'Заказы поставщику' window is overlaid on top, showing a list of orders with columns for 'Наименование', 'Код', 'Кол-во', 'Заказ', and 'Ед. изм.'.

Склад/раздел	Количество	Ед...	Цена	Сумма	Примечан...
Склад	1	шт.	0.00	0.00	
Склад	1	шт.	0.00	0.00	

Наименование	Код	Кол-во	Заказ	Ед. изм.
Заказ поставщику № 5 от 09.08.2012		9	0	
Головка блока		1	0	шт.
Втулка		1	0	шт.
Заглушка порога левая		6	0	шт.
Заглушка порога правая		1	0	шт.
Заказ поставщику № 6 от 09.08.2012		12	0	
Петля двери задка лев.		1	0	шт.
Очень нужная штуковина		1	0	г.
Прокладка головки		1	0	шт.
Шпилька		9	0	шт.

Отражение поступления товара в «Заказе клиента»

После отгрузки и оформления приходной накладной в заказе клиента поставленные позиции будут в состоянии «Пришло». Далее остается лишь отгрузить товар Клиенту, получить полную оплату и подготовить соответствующие документы для бухгалтерии.

№	Номер	Дата	Состояние	Состояние заказа	Предприятие	Баланс	Клиент	Сумма
1	1	27.07.2012	Оформлен	✓	Заказ		"ГАЗ"	0.00
1	1	26.07.2012	Оформлен	✓	АвтоДилер	2 335.50	Головачев В.В.	2 935.50
2	2	30.07.2012	Оформлен	✓	Заказ		АвтоПоставки	5 128.00
2	2	10.08.2012	Оформлен	✓	АвтоДилер		Алан-Секьюр...	9 696.00
3	3	30.07.2012	Оформлен	✓	Заказ	5 703.36	Алан-Секьюр...	5 703.36
4	4	06.08.2012	Оформлен	✓	Заказ	16 811...	"Сакура-Мото...	16 811...
5	5	08.08.2012	Оформлен	✓	Заказ	-500.00	Авто ВАЗ	0.00
6	6	08.08.2012	Оформлен	✓	Заказ		33	0.00
7	7	09.08.2012	Оформлен	✓	Заказ	34.00	АвтоДилер	34.00
8	8	10.08.2012	Оформлен	✓	Заказ	10.56	Алан-Секьюр...	10.56
						4 394.42		0 318.42

Наименование	Состояние з...	Цена	Скидка	Сумма	Количество
Крышка маслоотделителя	Пришло	78.00		78.00	1
Заглушка порога правая	Пришло	50.00		50.00	1
Скоба	Пришло	990.00		4 950.00	5
Весовой товар (граммы)	Пришло	50.00		50.00	1

Надеемся, эта информация была полезна для Вас. Если у Вас возникли вопросы или предложения, Вы можете обратиться к нам по указанным ниже контактам:



Компания «АвтоДилер»

www.autodealer.ru

Служба технической поддержки:

support@autodealer.ru

Отделы продаж:

(343) 237-23-19 Екатеринбург
(495) 988-26-07 Москва
(812) 716-48-88 Санкт-Петербург

sales@autodealer.ru

